

Код территории по ОКТО	Код кредитной организации (филиала) по ОКПО	регистрационный номер (/порядковый номер)
45286560000	17180609	1920

**БУХГАЛТЕРСКИЙ БАЛАНС**  
(публикуемая форма)  
на 01.07.2016 года

Кредитной организации Акционерное общество коммерческий банк Ланта-Банк/ АКБ Ланта-Банк(АО)  
Почтовый адрес 115184, Москва, ул.Новокузнецкая, д.9, стр.2  
Код формы по ОКУД 0409806  
Квартальная (Годовая)  
тыс. руб.

Номер строки	Наименование статьи	Номер пояснений	Данные на отчетную дату	Данные на начало отчетного года
1	2	3	4	5
<b>I. АКТИВЫ</b>				
1	Денежные средства		5746539	3130092
2	Средства кредитных организаций в Центральном банке Российской Федерации		758097	848796
2.1	Обязательные резервы		128422	127702
3	Средства в кредитных организациях		2107169	4571614
4	Финансовые активы, оцениваемые по справедливой стоимости через прибыль или убыток		392300	5682
5	Чистая ссудная задолженность		8672012	9381150
6	Чистые вложения в ценные бумаги и другие финансовые активы, имеющиеся в наличии для продажи		753855	1595708
6.1	Инвестиции в дочерние и зависимые организации		0	0
7	Чистые вложения в ценные бумаги, удерживаемые до погашения		460709	584074
8	Требования по текущему налогу на прибыль		55	24541
9	Отложенный налоговый актив		0	0
10	Основные средства, нематериальные активы и материальные запасы		1944268	1756258
11	Долгосрочные активы, предназначенные для продажи		0	0
12	Прочие активы		662181	244108
13	Всего активов		21497185	22142023
<b>II. ПАССИВЫ</b>				
14	Кредиты, депозиты и прочие средства Центрального банка Российской Федерации		0	0
15	Средства кредитных организаций		513163	402926
16	Средства клиентов, не являющихся кредитными организациями		16416574	17676542
16.1	Вклады (средства) физических лиц в том числе индивидуальных предпринимателей		11312605	11545456
17	Финансовые обязательства, оцениваемые по справедливой стоимости через прибыль или убыток		48660	6158
18	Выпущенные долговые обязательства		728106	639846
19	Обязательство по текущему налогу на прибыль		0	0
20	Отложенное налоговое обязательство		270567	270855
21	Прочие обязательства		719206	518136
22	Резервы на возможные потери по условным обязательствам кредитного характера, прочим возможным потерям и операциям с резидентами офшорных зон		2553	3484
23	Всего обязательств		18698829	19517947
<b>III. ИСТОЧНИКИ СОБСТВЕННЫХ СРЕДСТВ</b>				
24	Средства акционеров (участников)		419100	419100
25	Собственные акции (доли), выкупленные у акционеров (участников)		0	0
26	Эмиссионный доход		0	0
27	Резервный фонд		36690	36690
28	Переоценка по справедливой стоимости ценных бумаг, имеющихся в наличии для продажи, уменьшенная на отложенное налоговое обязательство (увеличенная на отложенный налоговый актив)		-59334	-206905
29	Переоценка основных средств и нематериальных активов, уменьшенная на отложенное налоговое обязательство		880767	880780
30	Переоценка обязательств (требований) по выплате долгосрочных вознаграждений		0	0
31	Переоценка инструментов хеджирования		0	0
32	Денежные средства безвозмездного финансирования (вклады в имущество)		0	0
33	Нераспределенная прибыль (непокрытые убытки) прошлых лет		1440218	1367398
34	Неиспользованная прибыль (убыток) за отчетный период		80915	127013
35	Всего источников собственных средств		2798356	2624076
<b>IV. ВНЕБАЛАНСОВЫЕ ОБЯЗАТЕЛЬСТВА</b>				
36	Безотзывные обязательства кредитной организации		16628165	5326142
37	Выданные кредитной организацией гарантии и поручительства		129804	99459
38	Условные обязательства некредитного характера		0	0

Первый заместитель Председателя Правления М. П. Волков В. А.  
 Главный бухгалтер Сидорова Н. И.  
 Исполнитель Дадыко О. С.  
 Телефон: 959-36-63  
 11.08.2016

Код территории по ОКATO	Код кредитной организации (филиала) по ОКПО	регистрационный номер (/порядковый номер)
45286560000	17180609	1920

Отчет о финансовых результатах  
(публикуемая форма)  
за 1-ое полугодие 2016 года

Кредитной организации Акционерное общество коммерческий банк Ланта-Банк / АКБ Ланта-Банк (АО)

Почтовый адрес 115184, Москва, ул.Новокузнецкая, д.9, стр.2

Код формы по ОКУД 0409807

Квартальная(Годовая)

Раздел 1. О прибылях и убытках

тыс. руб.


Номер строки	Наименование статьи	Номер пояснений	Данные за отчетный период	Данные за соответствующий период прошлого года
1	2	3	4	5
11	Процентные доходы, всего, в том числе:		721908	717174
11.1	от размещения средств в кредитных организациях		6129	24464
11.2	от ссуд, предоставленных клиентам, не являющимся кредитными организациями		647873	614901
11.3	от оказания услуг по финансовой аренде (лизингу)		0	0
11.4	от вложений в ценные бумаги		67906	77809
12	Процентные расходы, всего, в том числе:		372290	354736
12.1	по привлеченным средствам кредитных организаций		2938	4420
12.2	по привлеченным средствам клиентов, не являющимся кредитными организациями		333945	313363
12.3	по выпущенным долговым обязательствам		35407	36953
13	Чистые процентные доходы (отрицательная процентная маржа)		349618	362438
14	Изменение резерва на возможные потери по ссудам, ссудной и приравненной к ней задолженности, средствам, размещенным на корреспондентских счетах, в том числе на численных процентных доходах, всего, в том числе:		-190490	-85897
14.1	изменение резерва на возможные потери по начисленным процентным доходам		-1542	-1655
15	Чистые процентные доходы (отрицательная процентная маржа) после создания резерва на возможные потери		159128	276541
16	Чистые доходы от операций с финансовыми активами, оцениваемыми по справедливой стоимости через прибыль или убыток		-55187	-3234
17	Чистые доходы от операций с финансовыми обязательствами, оцениваемыми по справедливой стоимости через прибыль или убыток		0	0
18	Чистые доходы от операций с ценными бумагами, имеющимися в наличии для продажи		10504	1214
19	Чистые доходы от операций с ценными бумагами, удерживаемыми до погашения		-2683	-2561
110	Чистые доходы от операций с иностранной валютой		-115472	196046
111	Чистые доходы от переоценки иностранной валюты		470015	20760
112	Чистые доходы от операций с драгоценными металлами		-62155	0
113	Доходы от участия в капитале других юридических лиц		0	0
114	Комиссионные доходы		197130	297978
115	Комиссионные расходы		33998	29270
116	Изменение резерва на возможные потери по ценным бумагам, имеющимся в наличии для продажи		-276	-125
117	Изменение резерва на возможные потери по ценным бумагам, удерживаемым до погашения		0	0
118	Изменение резерва по прочим потерям		-40773	88
119	Прочие операционные доходы		311646	2998895
120	Чистые доходы (расходы)		837879	3756332
121	Операционные расходы		685142	3474588
122	Прибыль (убыток) до налогообложения		152737	281374
123	Возмещение (расход) по налогам		71822	65188
124	Прибыль (убыток) от продолжающейся деятельности		80938	216186
125	Прибыль (убыток) от прекращенной деятельности		-23	0
126	Прибыль (убыток) за отчетный период		80915	216186


Раздел 2. О совокупном доходе

тыс. руб.

Номер строки	Наименование статьи	Номер пояснений	Данные за отчетный период	Данные за соответствующий период прошлого года
1	2	3	4	5
11	Прибыль (убыток) за отчетный период		80915	0
12	Прочий совокупный доход (убыток)		X	X
13	Статьи, которые не переклассифицируются в прибыль или убыток, всего, в том числе:		0	0
13.1	изменение фонда переоценки основных средств		0	0
13.2	изменение фонда переоценки обязательств (требуваний) по пенсионному обеспечению работников по программам с установленными выплатами		0	0
14	Налог на прибыль, относящийся к статьям, которые не могут быть переклассифицированы в прибыль или убыток		13	0
15	Прочий совокупный доход (убыток), который не может быть переклассифицирован в прибыль или убыток, за вычетом налога на прибыль		-13	0
16	Статьи, которые не могут быть переклассифицированы в прибыль или убыток, всего, в том числе:		163114	0
16.1	изменение фонда переоценки финансовых активов, имеющихся в наличии для продажи		163114	0
16.2	изменение фонда хеджирования денежных потоков		0	0
17	Налог на прибыль, относящийся к статьям, которые могут		19681	0

1	Сальдо переквалифицированы в прибыль или убыток			
18	Прочий совокупный доход (убыток), который может быть переквалифицирован в прибыль или убыток, за вычетом налога на прибыль		143433	01
19	Прочий совокупный доход (убыток) за вычетом налога на прибыль		143420	01
110	Финансовый результат за отчетный период		224335	01

Первый заместитель Председателя Правления  Волков В.А.

Главный бухгалтер  Сидорова Н.И.

Исполнитель  
Телефон: 959-36-63

11.08.2016



Исполнитель о.с.

Код чертиски/Код кредитной организации (филиала)	по ОКПО	регистрационный номер
		(порядковый номер)
4528560000	17180609	1920

ОТЧЕТ ОБ УРОВНЕ ДОСТАТОЧНОСТИ КАПИТАЛА ДЛЯ ПОКРЫТИЯ РИСКОВ,  
ВЕЛИЧИНЕ РЕЗЕРВОВ НА ВОЗМОЖНЫЕ ПОТЕРИ ПО ССУДАМ И ИНЫМ АКТИВАМ  
(ПУБЛИКУЕМАЯ ФОРМА)

по состоянию на 01.07.2016 года

Кредитной организации: Акционерное общество коммерческий банк Ланта-Банк/ АКБ Ланта-Банк (АО)  
Почтовый адрес 115184, Москва, ул.Новокузнецкая, д.9, стр.2

Код формы по ОКД 0409808

Квартальная (Годовая)

## Раздел 1. Информация об уровне достаточности капитала

тыс.руб.

№ строки	Наименование инструмента (показателя)	№ пояснения	Стоимость инструмента (величина показателя) на отчетную дату		Стоимость инструмента (величина показателя) на начало отчетного года	
			включаемая в расчет капитала	не включаемая в расчет капитала в период до 1 января 2018 года	включаемая в расчет капитала	не включаемая в расчет капитала в период до 1 января 2018 года
1	Источники базового капитала					
1	Уставный капитал и эмиссионный доход, всего, в том числе сформированный:		314325.0000	X	314325.0000	X
1.1	обыкновенными акциями (долями)		314325.0000	X	314325.0000	X
1.2	привилегированными акциями			X		X
2	Неразмещенная прибыль (убыток):		1440218.0000	X	1157546.0000	X
2.1	прошлых лет		1440218.0000	X	1367398.0000	X
2.2	отчетного года			X	-209852.0000	X
3	Резервный фонд		36690.0000	X	36690.0000	X
4	(Доли уставного капитала, подлежащие возврату исключительно на расчете собственных средств (капитала))			X		X
5	Инструменты базового капитала дочерних организаций, принадлежащие третьим сторонам					
6	Итого базового капитала, итого (строка 1 +/- строка 2 + строка 3 - строка 4 + строка 5)		1791233.0000	X	1508561.0000	X
	Показатели, уменьшающие источники базового капитала					
7	Корректировка торгового портфеля					
8	(Долговая репутация (Гудвилл) за вычетом отложенных налоговых обязательств)					
9	Нематериальные активы (кроме деловой репутации) и суммы прав по обслуживанию ипотечных кредитов) за вычетом отложенных налоговых обязательств		28826.0000		20.0000	
10	Отложенные налоговые активы, зависящие от будущей прибыли					
11	Резервы хеджирования денежных потоков					
12	Надосозданные резервы на возможные потери					
13	Доход от сделок секьюритизации					
14	Доходы и расходы, связанные с изменением кредитного риска по обязательствам, оцениваемым по справедливой стоимости					
15	Активы пенсионного плана с установленными выплатами					
16	Вложения в собственные акции (доли)					
17	Взаимное перекрестное владение акциями (долями)					
18	Несущественные вложения в инструменты базового капитала финансовых организаций					
19	Существенные вложения в инструменты базового капитала финансовых организаций					
20	Права по обслуживанию ипотечных кредитов					
21	Отложенные налоговые активы, не зависящие от будущей прибыли					
22	Совокупная сумма существенных вложений и отложенных налоговых активов в части, превышающей 15 процентов от величины базового капитала, всего, в том числе:					
23	существенные вложения в инструменты базового капитала финансовых организаций					
24	права по обслуживанию ипотечных кредитов					
25	отложенные налоговые активы, не зависящие от будущей прибыли					
26	Иные показатели, уменьшающие источники базового капитала, установленные Банком России, всего, в том числе:					
26.1	показатели, подлежащие возврату исключительно на расчете собственных средств (капитала)			X		X
27	Отрицательная величина дополнительного капитала			X		X
28	Итого, уменьшающие источники базового капитала, итого (сумма строк с 7 по 22 и строк 26 и 27)		28826.0000	X	20.0000	X
29	Базовый капитал, итого (строка 6 - строка 28)		1762407.0000	X	1508541.0000	X
	Источники дополнительного капитала					
30	Инструменты дополнительного капитала и эмиссионный доход, всего, в том числе:			X		X
31	классифицируемые как капитал			X		X
32	классифицируемые как обязательства			X		X
33	Инструменты дополнительного капитала, подлежащие возврату исключительно на расчете собственных средств (капитала)		24600.0000	X	28700.0000	X
34	Инструменты дополнительного капитала дочерних организаций, принадлежащие третьим сторонам, всего, в том числе:			X		X

35	Инструменты добавочного капитала дочерних организаций, подлежащие поэтапному исключению из расчета собственных средств (капитала)		X		X
36	Источники добавочного капитала, итого (строка 30 + строка 33 + строка 34)	24600.0000	X	28700.0000	X
Показатели, уменьшающие источники добавочного капитала					
37	Вложения в собственные инструменты добавочного капитала				
38	Взаимное перекрестное владение инструментами добавочного капитала				
39	Несущественные вложения в инструменты добавочного капитала финансовых организаций				
40	Существенные вложения в инструменты добавочного капитала финансовых организаций				
41	Иные показатели, уменьшающие источники добавочного капитала, установленные Банком России, всего, в том числе:	19218.0000	X	30.0000	X
41.1	показатели, подлежащие поэтапному исключению из расчета собственных средств (капитала), всего, из них:		X		X
41.1.1	нематериальные активы	19218.0000	X	30.0000	X
41.1.2	собственные акции (доли) приобретенные (выкупленные) (у акционеров (участников))		X		X
41.1.3	акции (доли) дочерних и зависимых финансовых организаций и кредитных организаций - резидентов		X		X
41.1.4	источники собственных средств, для формирования которых использованы принадлежащие активы		X		X
41.1.5	отрицательная величина дополнительного капитала, сложившаяся в связи с корректировкой величины собственных средств (капитала) на сумму источников дополнительного капитала, сформированных с использованием инвесторами принадлежащих активов		X		X
42	Отрицательная величина дополнительного капитала		X		X
43	Показатели, уменьшающие источники добавочного капитала, (сумма строк с 37 по 42)	19218.0000	X	30.0000	X
44	Добавочный капитал, итого (строка 36 - строка 43)	5382.0000	X	28670.0000	X
45	Основной капитал, итого (строка 29 + строка 44)	1767789.0000	X	1537211.0000	X
Источники дополнительного капитала					
46	Инструменты дополнительного капитала и эмиссионный доход	920593.0000	X	1093535.0000	X
47	Инструменты дополнительного капитала, подлежащие поэтапному исключению из расчета собственных средств (капитала)	62865.0000	X	73343.0000	X
48	Инструменты дополнительного капитала дочерних организаций, принадлежащие третьим сторонам, всего, в том числе:		X		X
49	Инструменты дополнительного капитала дочерних организаций, подлежащие поэтапному исключению из расчета собственных средств (капитала)		X		X
50	Резервы на возможные потери		X		X
51	Источники дополнительного капитала, итого (строка 46 + строка 47 + строка 48 + строка 50)	983458.0000	X	1166878.0000	X
Показатели, уменьшающие источники дополнительного капитала					
52	Вложения в собственные инструменты дополнительного капитала				
53	Взаимное перекрестное владение инструментами дополнительного капитала				
54	Несущественные вложения в инструменты дополнительного капитала финансовых организаций				
55	Существенные вложения в инструменты дополнительного капитала финансовых организаций				
56	Иные показатели, уменьшающие источники дополнительного капитала, установленные Банком России, всего, в том числе:		X		X
56.1	показатели, подлежащие поэтапному исключению из расчета собственных средств (капитала), всего, из них:		X		X
56.1.1	источники капитала, для формирования которых инвесторами использованы принадлежащие активы		X		X
56.1.2	просроченная дебиторская задолженность длительностью свыше 90 календарных дней		X		X
56.1.3	(субординированные кредиты, предоставленные кредитным организациями - резидентам)		X		X
56.1.4	превышения оговоренной суммы кредитов, банковских гарантий и опричьслась, предоставленных своим акционерам (участникам) и инсайдером, над ее максимальным размером		X		X
56.1.5	вложения в сооружение и приобретение основных средств и материальных запасов		X		X
56.1.6	разница между действительной стоимостью доли, причитающейся наследнику из общества участником, и стоимостью, по которой доля была реализована другому участнику		X		X
57	Показатели, уменьшающие источники дополнительного капитала, итого (сумма строк с 52 по 56)		X		X
58	Дополнительный капитал, итого (строка 51 - строка 57)	983458.0000	X	1166878.0000	X
59	Собственные средства (капитал), итого (строка 45 + строка 58)	2751247.0000	X	2704089.0000	X
60	Активы, взвешенные по уровню риска:		X	X	X
60.1	подлежащие поэтапному исключению из расчета собственных средств (капитала)		X		X
60.2	необходимые для определения достаточности базового капитала	20734209.6000	X	17347268.0000	X
60.3	необходимые для определения достаточности основного капитала	20714991.6000	X	17347238.0000	X
60.4	необходимые для определения достаточности собственных средств (капитала)	21599758.6000	X	18440867.0000	X
Показатели достаточности собственных средств (капитала) и надбавки к нормативам достаточности собственных средств (капитала), процент					
61	Достаточность базового капитала (строка 29 / строка 60.2)	8.5000	X	8.6961	X
62	Достаточность основного капитала (строка 45 / строка 60.3)	8.5339	X	8.8614	X
63	Достаточность собственных средств (капитала) (строка 59 / строка 60.4)	12.7398	X	14.6636	X
64	Надбавки к нормативам достаточности собственных средств (капитала), всего, в том числе:	0.6250	X		X
65	надбавка поддержания достаточности капитала	0.6250	X		X
66	антисистемическая надбавка		X		X
67	надбавка за системную значимость банков		X		X
68	Базовый капитал, доступный для направления на поддержание надбавок к нормативам достаточности собственных средств (капитала)		X		X

Норматив достаточности собственных средств (капитала), процент					
69	Норматив достаточности базового капитала		X		X
70	Норматив достаточности основного капитала		X		X
71	Норматив достаточности собственных средств (капитала)		X		X
Показатели, применяемые в уменьшение источников капитала, не превышающие установленные пороги существенности					
72	Несудовые вложения в инструменты капитала (финансовых организаций)		X		X
73	Существенные вложения в инструменты капитала (внутренних моделей)		X		X
74	Права по обслуживанию ипотечных кредитов		X		X
75	Отложенные налоговые активы, не зависящие от будущей прибыли		X		X
Ограничения на включение в расчет дополнительного капитала резервов на возможные потери					
76	Резервы на возможные потери, включаемые в расчет дополнительного капитала, в отношении позиций, для расчета кредитного риска по которым применяется стандартизированный подход		X		X
77	Ограничения на включение в расчет дополнительного капитала сумм резервов на возможные потери при использовании стандартизированного подхода		X		X
78	Резервы на возможные потери, включаемые в расчет дополнительного капитала, в отношении позиций, для расчета кредитного риска по которым применяется подход на основе внутренних моделей		X		X
79	Ограничения на включение в расчет дополнительного капитала сумм резервов на возможные потери при использовании подхода на основе внутренних моделей		X		X
Инструменты, подлежащие позитивному исключению из расчета собственных средств (капитала) (применяется с 1 января 2018 года по 1 января 2022 года)					
80	Текущее ограничение на включение в состав источников базового капитала инструментов, подлежащих позитивному исключению из расчета собственных средств (капитала)		X		X
81	Часть инструментов, не включенная в состав источников базового капитала вследствие ограничения		X		X
82	Текущее ограничение на включение в состав источников дополнительного капитала инструментов, подлежащих позитивному исключению из расчета собственных средств (капитала)		X		X
83	Часть инструментов, не включенная в состав источников дополнительного капитала вследствие ограничения		X		X
84	Текущее ограничение на включение в состав источников дополнительного капитала инструментов, подлежащих позитивному исключению из расчета собственных средств (капитала)		X		X
85	Часть инструментов, не включенная в состав источников дополнительного капитала вследствие ограничения		X		X

Примечание.

Сведения о данных бухгалтерского баланса, являющихся источниками для составления раздела 1 Отчета, приведены в пояснениях и сопроводительной информации к форме 0409808.

Раздел 2. Сведения о величине кредитного, операционного и рыночного рисков, покрываемых капиталом

Подраздел 2.1. Кредитный риск при применении стандартизированного подхода

			тыс.руб.					
Номер строки	Наименование показателя	Номер пояснения	Данные на отчетную дату			Данные на начало отчетного года		
			Стоимость активов (инструментов) по стандартизированному подходу	Активы (инструменты) за вычетом резервов на возможные потери	Стоимость активов (инструментов) взвешенных по уровню риска	Стоимость активов (инструментов) взвешенных по стандартному подходу	Активы (инструменты) за вычетом резервов на возможные потери	Стоимость активов (инструментов) взвешенных по уровню риска
1	2	3	4	5	6	7	8	9
1	Кредитный риск по активам, отраженным на балансовых счетах		11785242	11740238	4122683	11278707	11122861	3128956
1.1	Активы с коэффициентом риска <1> 0 процентов, всего, из них:		4946298	4946298	0	3789494	3789494	0
1.1.1	денежные средства и обязательные резервы, депонированные в Банке России		3905908	3905908	0	3603152	3603152	0
1.1.2	кредитные требования и другие требования, обеспеченные гарантиями Российской Федерации, Минфина России и Банка России и залогом государственных долговых ценных бумаг Российской Федерации, Минфина России и Банка России		0	0	0	0	0	0
1.1.3	кредитные требования и другие требования к центральным банкам или правительствам стран, имеющих страновую оценку "0", "1" <2>, в том числе обеспеченные гарантиями этих стран и так далее		0	0	0	0	0	0
1.2	Активы с коэффициентом риска 20 процентов, всего, из них:		3561811	3516808	703362	5277018	5255115	1051023
1.2.1	кредитные требования и другие требования к субъектам Российской Федерации, муниципальным образованиям, к иным организациям, обеспеченные гарантиями и залогом ценных бумаг субъектов Российской Федерации и муниципальных образований		0	0	0	0	0	0
1.2.2	кредитные требования и другие требования к центральным банкам или правительствам стран, имеющих страновую оценку "2", в том числе обеспеченные их гарантиями (залогом ценных бумаг)		0	0	0	0	0	0
1.2.3	кредитные требования и другие требования к кредитным организациям - резидентам стран со страновой оценкой "0", "1", имеющих рейтинг долгосрочной кредитоспособности <3>, в том числе обеспеченные их гарантиями		1977861	1932897	386573	5194812	5172943	1034589
1.3	Активы с коэффициентом риска 50 процентов, всего, из них:		1654	1654	827	1875	1875	938
1.3.1	кредитные требования и другие требования в иностранной валюте, обеспеченные гарантиями Российской Федерации, Минфина России и Банка России и залогом государственных долговых ценных бумаг Российской Федерации, Минфина России и Банка России, номинированных в иностранной валюте		0	0	0	0	0	0
1.3.2	кредитные требования и другие требования к центральным банкам или правительствам стран, имеющих страновую оценку "3", в том числе обеспеченные их гарантиями (залогом ценных бумаг)		0	0	0	0	0	0
1.3.3	кредитные требования и другие требования к кредитным организациям - резидентам стран со страновой оценкой "0", "1", не имеющих рейтингов долгосрочной кредитоспособности, и к кредитным организациям - резидентам стран со страновой оценкой "2", в том числе обеспеченные их гарантиями		1654	1654	827	1875	1875	938
1.4	Активы с коэффициентом риска 100%, всего, из них:		8320983	2989446	2889446	2289082	2075140	2075140
1.4.1	Основные средства		1223604	1223604	1223604	1215086	1215086	1215086
1.4.2	облигации до погашения		460709	460709	460709	584074	584074	584074
1.5	Активы с коэффициентом риска 150 процентов - кредитные требования и другие требования к центральным банкам или правительствам стран, имеющих страновую оценку "7"		286032	286032	429048	1238	1237	1856
2	Активы с иными коэффициентами риска:	X	X	X	X	X	X	X

2.1	с понижениями коэффициентами риска, всего, в том числе:	347513	347513	63598	453293	453293	91215
2.1.1	ипотечные суды с коэффициентом риска 50 процентов	0	0	0	0	0	0
2.1.2	ипотечные суды с коэффициентом риска 70 процентов	3245	3245	2272	4312	4312	3019
2.1.3	требования участников клиринга	343218	343218	60538	0	0	0
2.2	с понижениями коэффициентами риска, всего, в том числе:	8737461	7618227	9224547	9206366	6263659	10035654
2.2.1	с коэффициентом риска 110 процентов	6055862	5703115	6455672	6195736	3960342	6692728
2.2.2	с коэффициентом риска 130 процентов	1179873	518967	674657	1373147	560242	728314
2.2.3	с коэффициентом риска 150 процентов	1505726	1396145	2094218	1837485	1743075	2614612
2.2.4	с коэффициентом риска 250 процентов	0	0	0	0	0	0
2.2.5	с коэффициентом риска 1250 процентов	0	0	0	0	0	0
2.2.5.1	по сделкам по услуге ипотечным агентам или специализированным обществам денежных требований, в том числе удостоверенных акладными	0	0	0	0	0	0
3	Кредиты на потребительские цели всего, в том числе:	101627	101147	303440	169	164	493
3.1	с коэффициентом риска 140 процентов	0	0	0	0	0	0
3.2	с коэффициентом риска 170 процентов	0	0	0	0	0	0
3.3	с коэффициентом риска 200 процентов	0	0	0	0	0	0
3.4	с коэффициентом риска 300 процентов	101627	101147	303440	169	164	493
3.5	с коэффициентом риска 600 процентов	0	0	0	0	0	0
4	Кредитный риск по условным обязательствам кредитного характера, всего, в том числе:	807865	805562	134532	982064	978833	88666
4.1	по финансовым инструментам с высоким риском	129804	129032	129032	99459	98657	88666
4.2	по финансовым инструментам со средним риском	0	0	0	0	0	0
4.3	по финансовым инструментам с низким риском	27500	27500	5500	0	0	0
4.4	по финансовым инструментам без риска	65056	64909	0	88265	880176	0
5	Кредитный риск по производным финансовым инструментам	1909012		64645	1620850		70171

<> Классификация активов по группам риска произведена в соответствии с пунктом 2.3 Инструкции Банка России в 130-Н.  
 <> Странные оценки указаны в соответствии с классификацией экспортных кредитных агентств, участвующих в Соглашении стран - членов Организации экономического сотрудничества и развития (ОЭСР) "Об основных принципах предоставления и использования экспортных кредитов, имеющих официальную поддержку" (информация о страновых оценках публикуется на официальном сайте Банка России в информационно-телекоммуникационной сети "Интернет" в разделе "Банковский надзор").  
 <> Рейтинги долгосрочной кредитоспособности кредитной организации определяются на основе присвоенных международными рейтинговыми агентствами рейтингов: Standard & Poor's или Fitch Rating's либо Moody's Investors Service.

Подраздел 2.1.1. Кредитный риск при применении подхода на основе внутренних рейтингов

тыс. руб.									
Номер строки	Наименование показателя	Номер пояснения	Данные на отчетную дату			Данные на начало отчетного года			
			Стоимость активов (инструментов), оцененных по подходу на основе внутренних рейтингов	Активы (инструменты) за вычетом сформированных резервов на возможные потери	Совокупная величина кредитного риска	Стоимость активов (инструментов), оцененных по внутренним рейтингам	Активы (инструменты) за вычетом сформированных резервов на возможные потери	Совокупная величина кредитного риска	
1	2	3	4	5	6	7	8	9	10
1	Кредитный риск, рассчитанный с использованием базового подхода на основе внутренних рейтингов		0	0	0	0	0	0	0
2	Кредитный риск, рассчитанный с использованием продвинутого подхода на основе внутренних рейтингов		0	0	0	0	0	0	0

Подраздел 2.2 Операционный риск

тыс. руб. (кол-во)					
Номер строки	Наименование показателя	Номер пояснения	Данные		
			на отчетную дату	на начало отчетного года	
1	2	3	4	5	
16	Операционный риск, всего, в том числе:		279882.0	230990.0	
16.1	Доходы для целей расчета капитала на покрытие операционного риска, всего, в том числе:		1864552.0	1539936.0	
16.1.1	чистые процентные доходы		674285.0	646146.0	
16.1.2	чистые непроцентные доходы		1190267.0	893790.0	
16.2	Количество лет, предшествующих дате расчета величин операционного риска		3.0	3.0	

Подраздел 2.3 Рыночный риск

тыс. руб.					
Номер строки	Наименование показателя	Номер пояснения	Данные		
			на отчетную дату	на начало отчетного года	
1	2	3	4	5	
17	Совокупный рыночный риск, всего, в том числе:		4186289.0	2138829.0	
17.1	процентный риск, всего, в том числе:		189714.5	131329.7	
17.1.1	общий		111058.9	39862.3	
17.1.2	специальный		74655.6	91467.4	
17.1.3	гамма-риск и вега-риск по опционам, включаемым в расчет процентного риска		0.0	0.0	
17.2	фондовый риск, всего, в том числе:		21725.4	9952.8	
17.2.1	общий		10862.7	4976.4	
17.2.2	специальный		10862.7	4976.4	
17.2.3	гамма-риск и вега-риск по опционам, включаемым в расчет фондового риска		0.0	0.0	
17.3	валютный риск, всего, в том числе:		55020.1	372797.9	
17.3.1	гамма-риск и вега-риск по опционам, включаемым в расчет валютного риска		0.0	0.0	
17.4	товарный риск, всего, в том числе:		72443.2	0.0	
17.4.1	основной товарный риск		14820.8	0.0	
17.4.2	дополнительный товарный риск		57622.4	0.0	
17.4.3	гамма-риск и вега-риск по опционам, включаемым в расчет товарного риска		0.0	0.0	

Раздел 3. Информация о величии резервов на возможные потери по ссудам и иным активам

тыс. руб.					
Номер строки	Наименование показателя	Номер пояснения	Данные на отчетную дату		Данные на начало отчетного года
			Прирост (+) / снижение (-) за отчетный период		
1	2	3	4	5	6
1					

1	фактически сформированные резервы на возможные потери, всего, в том числе:	748240	187015	561225
1.1	по судам, судовой и приравненной к ней задолженности	695113	186214	508899
1.2	по иным балансовым активам, по которым существует риск повышения потерь, и прочих потерях	58825	784	50841
1.3	по условиям обязательств кредитного характера и ценным бумагам, права на которые удостоверяются депозитариями, не удовлетворяющим критериям Банка России, отраженным на внебалансовых счетах	2302	17	2285
1.4	под операции с резидентами офшорных зон	0	0	0

Раздел 4. Информация о показателе финансового рычага

Номер строки	Наименование показателя	Номер пояснения	Значение на отчетную дату	Значение на дату, отстоящую на один квартал от отчетной	Значение на дату, отстоящую на два квартала от отчетной	Значение на дату, отстоящую на три квартала от отчетной
			01.07.2016	01.04.2016	01.01.2016	01.10.2015
1	2	3	4	5	6	7
1	Основной капитал, тыс.руб.		1767789.0	1773699.0	1537211.0	1384060.0
2	Величина балансовых активов и внебалансовых требований под риском для расчета показателя финансового рычага, тыс.руб.		2064053.0	20698771.0	22146973.0	21733031.0
3	Показатель финансового рычага по "Базель III", проценты		8.6	8.6	6.9	6.4

Раздел 5. Основные характеристики инструментов капитала

№ п.п. / Наименование инструмента	Сокращенное фирменное наименование элемента инструмента капитала	Идентификационный номер инструмента	Применимое право	Регулятивные условия					
				Уровень капитала, в который инструмент включается в расчет переходного периода "Базель III"	Уровень капитала, в который инструмент включается после окончания переходного периода "Базель III"	Уровень консолидации, на котором инструмент включается в капитал	Тип инструмента	Стоимость инструмента, включая исключения	Номинальная стоимость инструмента
1	2	3	4	5	6	7	8	9	
1	АКБ "Ланта-Банк" (АО)	10101920В	643 (РОССИЙСКИЙ) (АЯ ФЕДЕРАЦИЯ)	не применимо	Базовый капитал	на индивидуальной основе	обновляемые акции	314325	314325
2	АКБ "Ланта-Банк" (АО)	20101920В	643 (РОССИЙСКИЙ) (АЯ ФЕДЕРАЦИЯ)	дополнительный капитал	не соответствует	на индивидуальной основе	привилегированные акции	62865	104775
3	НАБРЕКС-Д ООО	не применимо	643 (РОССИЙСКИЙ) (АЯ ФЕДЕРАЦИЯ)	дополнительный капитал	не соответствует	на индивидуальной основе	субординированные кредит (депозит, заем)	21600	36000
4	ИСКБД ДН ООО	не применимо	643 (РОССИЙСКИЙ) (АЯ ФЕДЕРАЦИЯ)	дополнительный капитал	не соответствует	на индивидуальной основе	субординированные кредит (депозит, заем)	3000	5000

Раздел 5. Продолжение

№ п.п. / Наименование инструмента	Классификация инструмента для целей бухгалтерского учета	Дата выпуска (привлечения, размещения) инструмента	Наличие срока погашения инструмента	Регулятивные условия				Проценты/дивиденды/купоновый доход					
				Дата погашения инструмента	Наличие права досрочного выкупа инструмента, с Банком России	Первоначальная дата (даты) выпуска (погашения) инструмента, условия такого выкупа (погашения)	Последующая дата (даты) реализации права досрочного выкупа (погашения) инструмента	Тип ставки инструмента	Ставка	Наличие условий прекращения выплаты дивидендов по обыкновенным акциям	Обязательность выплаты дивидендов	Наличие условий, предусматривающих увеличение платежей по инструменту или иных стимулов к досрочному выкупу (погашению) инструмента	
10	11	12	13	14	15	16	17	18	19	20	21		
1	акционерный капитал	30.04.1999	бессрочный	без ограничения срока	не применимо	не применимо	не применимо	не применимо	не применимо	не применимо	нет	полностью по усмотрению головной КО и (или) участника банковской группы	нет
2	акционерный капитал	17.06.2003	бессрочный	без ограничения срока	не применимо	не применимо	не применимо	не применимо	не применимо	не применимо	не применимо	выплата осуществляется только	нет
3	обязательство, учитываемое по амортизированной стоимости	12.10.2001	срочный	01.04.2032	да	У эмитента инструмента капитала отсутствуют права досрочного возврата (погашения)	не применимо	плавающая ставка	7.70	не применимо	выплата осуществляется только	нет	
4	обязательство, учитываемое по амортизированной стоимости	29.08.2001	срочный	01.04.2032	да	У эмитента инструмента капитала отсутствуют права досрочного возврата (погашения)	не применимо	плавающая ставка	3.67	не применимо	выплата осуществляется только	нет	

Раздел 5. Продолжение

№ п.п. / Наименование инструмента	Характер выплаты	Конвертируемость инструмента	Условия, при наличии которых осуществляется конвертация инструмента	Полная либо частичная конвертация	Ставка конвертации	Обязательность конвертации	Уровень капитала, в который конвертируется инструмент	Сокращенное фирменное наименование инструмента, в который конвертируется инструмент	Проценты/дивиденды/купоновый доход			
									Возможность списания инструмента (на покрытие убытков)	Условия, при наступлении которых осуществляется списание инструмента	Полное или частичное списание	Постоянное или временно списание
22	23	24	25	26	27	28	29	30	31	32	33	
1	некумулятивный	неконвертируемый	не применимо	не применимо	не применимо	не применимо	не применимо	не применимо	не применимо	не применимо	не применимо	не применимо
2	кумулятивный	неконвертируемый	не применимо	не применимо	не применимо	не применимо	не применимо	не применимо	не применимо	не применимо	не применимо	не применимо
3	некумулятивный	неконвертируемый	не применимо	не применимо	не применимо	не применимо	не применимо	не применимо	не применимо	не применимо	не применимо	не применимо
4	некумулятивный	неконвертируемый	не применимо	не применимо	не применимо	не применимо	не применимо	не применимо	не применимо	не применимо	не применимо	не применимо

Раздел 5. Продолжение

№ п.п. / Наименование инструмента	Механизм восстановления	Субординированность инструмента	Соответствие требованиям Положения Банка России № 385-П и Положения Банка России № 509-П		Описание несоответствий
			34	35	
36	37	38	39	40	
1	не применимо	не применимо	да		
2	не применимо	не применимо	нет		
3	не применимо	не применимо	нет		
4	не применимо	не применимо	нет		

Примечание: полная информация об условиях выпуска (привлечения) инструментов капитала, а также актуальная информация раздела 5 Очета приведена в разделе "Раскрытие регуляторной информации" сайта [www.lanta.ru](http://www.lanta.ru)

Раздел "Справочно". Информация о движении резерва на возможные потери по судам, судовой и приравненной к ней задолженности.

1. Формирование (доначисление) резерва в отчетном периоде (тыс. руб.), всего 882750, в том числе вследствие:



1.1. выдачи суд ..... 146454;  
1.2. изменения качества суд ..... 90764;  
1.3. изменения официального курса иностранной валюты по отношению к рублю,  
установленного Банком России ..... 325131;  
1.4. иных причин ..... 320341.  
2. Восстановление (уменьшение) резерва в отчетном периоде (тыс. руб.),  
всего ..... 694456, в том числе взыскание:  
2.1. списания безнадежных суд ..... 44019;  
2.2. погашения суд ..... 414750;  
2.3. изменения качества суд ..... 5734;  
2.4. изменения официального курса иностранной валюты по отношению к  
рублю, установленного Банком России ..... 148351;  
2.5. иных причин ..... 86632.

Первый заместитель Председателя Правления

Волков В. А.

Главный бухгалтер

Сидорова Н. И.

Исполнитель Дадко О.С.  
Телефон: 959-36-63

11.09.2016



Код территории по ОКАТО	Код кредитной организации (филиала) по ОКПО	регистрационный номер (/порядковый номер)
45286560000	117180609	1920

СВЕДЕНИЯ ОБ ОБЯЗАТЕЛЬНЫХ НОРМАТИВАХ, ПОКАЗАТЕЛЕ ФИНАНСОВОГО РИСКА  
И НОРМАТИВЕ КРАТКОСРОЧНОЙ ЛИКВИДНОСТИ  
(публикуемая форма)  
на 01.07.2016 года

Кредитной организации  
Акционерное общество коммерческий банк Ланта-Банк  
/ АКБ Ланта-Банк (АО)

Почтовый адрес  
115184, Москва, ул.Новокузнецкая, д.9, стр.2

Код формы по ОКУД 0409813

Квартальная(Годовая)

Раздел 1. Сведения об обязательных нормативах

Номер п/п	Наименование показателя	Номер пояснения	Нормативное значение	Фактическое значение в процентах	
				на отчетную дату	на начало отчетного года
1	2	3	4	5	6
1	Норматив достаточности базового капитала (Н1.1), банковской группы (Н20.1)		4.5	8.5	8.7
2	Норматив достаточности основного капитала Банка (Н1.2), банковской группы (Н20.2)		6.0	8.5	8.9
3	Норматив достаточности собственных средств (капитала) Банка (норматив Н1.0), банковской группы (Н20.0)		8.0	12.7	14.7
4	Норматив достаточности собственных средств (капитала) небанковской кредитной организации, имеющей право на осуществление переводов денежных средств без открытия банковских счетов и связанных с ними иных банковских операций (Н1.3)				
5	Норматив мгновенной ликвидности Банка (Н2)		15.0	104.8	111.9
6	Норматив текущей ликвидности Банка (Н3)		50.0	114.3	132.1
7	Норматив долгосрочной ликвидности Банка (Н4)		120.0	55.9	73.3
8	Норматив максимального размера риска на одного заемщика или группу связанных заемщиков (Н6)		25.0	Максимальное 20.6	Максимальное 20.3
9	Норматив максимального размера крупных кредитных рисков (Н7), банковской группы (Н22)		800.0	157.2	220.6
10	Норматив максимального размера кредитов, банковских гарантий и поручительств, предоставленных Банком своим участникам (акционерам) (Н9.1)		50.0	0.0	0.0
11	Норматив совокупной величины риска по инсайдерам Банка (Н10.1)		3.0	0.8	0.6
12	Норматив использования собственных средств (капитала) Банка для приобретения акций (долей) других юридических лиц (Н12), норматив использования собственных средств (капитала) Банковской группы для приобретения головной кредитной организацией банковской группы и участниками Банковской группы акций (долей) других юридических лиц (Н23)		25.0	1.4	1.5
13	Норматив соотношения суммы ликвидных активов сроком исполнения в ближайшие 30 календарных дней к сумме обязательств РНКО (Н15)				
14	Норматив ликвидности небанковской кредитной организации, имеющей право на осуществление переводов денежных средств без открытия банковских счетов и связанных с ними иных банковских операций (Н15.1)				
15	Норматив максимальной совокупной величины кредитов клиентам - участникам расчетов на завершение расчетов (Н16)				
16	Норматив предоставления РНКО от своего имени и за свой счет кредитов заемщикам, кроме клиентов - участников расчетов (Н16.1)				
17	Норматив минимального соотношения размера ипотечного покрытия и объема эмиссии облигаций с ипотечным покрытием (Н18)				
18	Норматив максимального соотношения размера риска на одного заемщика или группу связанных заемщиков банковской группы (Н21)				

Раздел 2. Информация о расчете показателя финансового рычага

Раздел 2.1 Расчет размера балансовых активов и внебалансовых требований под риском для расчета показателя финансового рычага

Номер п/п	Наименование показателя	Номер пояснения	тыс.руб.	
			Сумма	
1	2	3	4	
1	Размер активов в соответствии с бухгалтерским балансом (публикуемая форма), всего		21497185	
2	Поправка в части вложений в капитал кредитных, финансовых, страховых или иных организаций, отчетные данные которых включаются в консолидированную финансовую отчетность, но не включаются в расчет величины собственных средств (капитала), обязательных нормативов и размеров (лимитов) открытых валютных позиций банковской группы			не применимо для отчетности кредитной организации как юридического лица
3	Поправка в части филиальных активов, отражаемых в соответствии с правилами бухгалтерского учета, но не включаемых в расчет показателя финансового рычага			0
4	Поправка в части производных финансовых инструментов (ПФИ)		117277	
5	Поправка в части операций кредитования ценными бумагами		32462	
6	Поправка в части приведения к кредитному эквиваленту условных обязательств кредитного		199435	

характера		
7	Прочие поправки	1284580
8	Величина балансовых активов и внебалансовых требований под риском с учетом поправок для расчета показателя финансового рычага, итого	20561779

Раздел 2.2 Таблица расчета показателя финансового рычага

тыс. руб.

Номер п/п	Наименование показателя	Номер пояснения	Сумма
1	2	3	4
<b>Риск по балансовым активам</b>			
1	Величина балансовых активов, всего:		19941587.0
2	Уменьшающая поправка на сумму показателей, привносимых в уменьшение величины источников основного капитала		48044.0
3	Величина балансовых активов под риском с учетом поправки (разность строк 1 и 2), итого:		19893543.0
<b>Риск по операциям с ПФИ</b>			
4	Текущий кредитный риск по операциям с ПФИ (за вычетом полученной вариационной маржи), всего:		44431.0
5	Потенциальный кредитный риск на контрагента по операциям с ПФИ, всего:		125858.0
6	Поправка на размер номинальной суммы предоставленного обеспечения по операциям с ПФИ, подлежащей списанию с баланса в соответствии с правилами бухгалтерского учета		в соответствии с российскими правилами бухгалтерского учета не применимо
7	Уменьшающая поправка на сумму перечисленной вариационной маржи в установленных случаях		0.0
8	Поправка в части требований банка - участника клиринга к центральному контрагенту по исполнению сделок клиентов		0.0
9	Поправка для учета кредитного риска в отношении базисного (базового) актива по выданным кредитным ПФИ		0.0
10	Уменьшающая поправка в части выданных кредитных ПФИ		0.0
11	Величина риска по ПФИ с учетом поправок (сумма строк 4, 5, 9 за вычетом строк 7, 8, 10), итого:		170289.0
<b>Риск по операциям кредитования ценными бумагами</b>			
12	Требования по операциям кредитования ценными бумагами (без учета неттинга), всего:		344784.0
13	Поправка на величину неттинга денежной части (требований и обязательств) по операциям кредитования ценными бумагами		0.0
14	Величина кредитного риска на контрагента по операциям кредитования ценными бумагами		32462.0
15	Величина риска по гарантийным операциям кредитования ценными бумагами		0.0
16	Требования по операциям кредитования ценными бумагами с учетом поправок (сумма строк 12, 14, 15 за вычетом строки 13), итого:		377246.0
<b>Риск по условным обязательствам кредитного характера (КРВ)</b>			
17	Номинальная величина риска по условным обязательствам кредитного характера (КРВ'), всего:		134532.0
18	Поправка в части применения коэффициентов кредитного эквивалента		-64903.0
19	Величина риска по условным обязательствам кредитного характера (КРВ') с учетом поправок (разность строк 17 и 18), итого:		199435.0
<b>Капитал риска</b>			
20	Основной капитал		1767789.0
21	Величина балансовых активов и внебалансовых требований под риском для расчета показателя финансового рычага (сумма строк 3, 11, 16, 19), всего:		20640513.0
22	Показатель финансового рычага по Базелю III (строка 20/ строка 21), процент		8.6

Раздел 3. Информация о расчете норматива краткосрочной ликвидности

тыс. руб.

Номер строки	Наименование показателя	Номер пояснения	Данные на 01.07.2016		Данные на 01.04.2016	
			величина требований (обязательства)	взвешенная величина требований (обязательства)	величина требований (обязательства)	взвешенная величина требований (обязательства)
1	2	3	4	5	6	7
<b>ВЫСОКОКАЧЕСТВЕННЫЕ ЛИКВИДНЫЕ АКТИВЫ</b>						
1	Высоколиквидные активы (ВЛА) с учетом дополнительных требований (активов), исключенных в числитель H26 (H27)		X	2754181.00	X	2516249.00
<b>ОЖИДАЕМЫЕ ОТТОКИ ДЕНЕЖНЫХ СРЕДСТВ</b>						
2	Денежные средства физических лиц, всего, в том числе:		11175591.00	1080557.00	1104855.00	1084246.00
3	стабильные средства		740070.00	37004.00	524803.00	26240.00
4	нестабильные средства		10435521.00	1043553.00	10580052.00	1058006.00
5	Денежные средства клиентов, привлеченные без		4676213.00	2129898.00	4689323.00	2150366.00

обеспечения, всего, в том числе:						
6	операционные депозиты	0.00	0.00	0.00	0.00	0.00
7	депозиты, не относящиеся к операционным (прочие депозиты)	4662827.00	2116512.00	4679780.00	2140823.00	
8	необеспеченные долговые обязательства	13386.00	13386.00	9543.00	9543.00	
9	денежные средства клиентов, привлеченные под обеспечение	X	0.00	X	0.00	
10	Дополнительно ожидаемые оттоки денежных средств, всего, в том числе:	296276.00	296276.00	118892.00	118892.00	
11	по производным финансовым инструментам и в связи с потенциальной потребностью во внесении дополнительного обеспечения	296276.00	296276.00	118892.00	118892.00	
12	связанные с потерей фидирования по обеспеченным долговым инструментам	0.00	0.00	0.00	0.00	
13	по обязательствам Банка по неиспользованным безотзывным и условно отзывным кредитным линиям и линиям ликвидности	0.00	0.00	0.00	0.00	
14	Дополнительно ожидаемые оттоки денежных средств по прочим договорным обязательствам	1839786.00	957906.00	1304774.00	524324.00	
15	Дополнительно ожидаемые оттоки денежных средств по прочим условным обязательствам	51976.00	51976.00	121474.00	121474.00	
16	Суммарный отток денежных средств, итого (строка 2 + строка 5 + строка 9 + строка 10 + строка 14 + строка 15)	X	4516612.00	X	3999301.00	
<b>ОЖИДАЕМЫЕ ПРИТОКИ ДЕНЕЖНЫХ СРЕДСТВ</b>						
17	По операциям предоставления денежных средств под обеспечение ценными бумагами, включая операции обратного РЕПО	0.00	0.00	163333.00	0.00	
18	По договорам без нарушения контрактных сроков исполнения обязательств	3615191.00	3548102.00	2600846.00	2567207.00	
19	Прочие притоки	2150835.00	2150835.00	1764470.00	1764470.00	
20	Суммарный приток денежных средств, итого (строка 17 + строка 18 + строка 19)	5766026.00	5698937.00	4468649.00	4331677.00	
<b>СУММАРНАЯ СКОРРЕКТИРОВАННАЯ СТОИМОСТЬ</b>						
21	ВЛА, за вычетом корректировок, рассчитанных с учетом ограничений на максимальную величину ВЛА-2Б и ВЛА-2	X	2754181.00	X	2516249.00	
22	Чистый ожидаемый отток денежных средств	X	1129153.00	X	999825.00	
23	Норматив краткосрочной ликвидности банковской группы (Н26), кредитной организации (Н27), процент	X	243.92	X	251.67	

Первый заместитель Председателя Правления

Волков В.А.

Главный бухгалтер

Сидорова Н.И.

Исполнитель  
Телефон: 959-36-63

11.08.2016



Сиданко О.С.

Код территории по ОКATO	Код кредитной организации (филиала) по ОКПО	регистрационный номер (/порядковый номер)
4528656000	17180609	1920

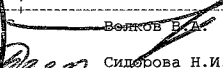
ОТЧЕТ О ДВИЖЕНИИ ДЕНЕЖНЫХ СРЕДСТВ  
(публикуемая форма)  
на 01.07.2016 года

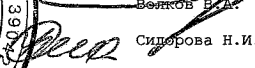
Кредитной организации Акционерное общество коммерческий банк Ланта-Банк/ АКБ Ланта-Банк (АО)

Почтовый адрес 115184, Москва, ул.Новокузнецкая, д.9, стр.2

Код формы по ОКУД 0409814  
Квартальная/Годовая  
тыс.руб.

Номер п/п	Наименование статей	Номер пояснения	Денежные потоки за отчетный период	Денежные потоки за соответствующий период прошлого года
1	2	3	4	5
1	Чистые денежные средства, полученные от (использованные в)	операционной деятельности		
1.1	Денежные средства, полученные от (использованные в) операционной деятельности до изменений в операционных активах и обязательствах, всего,		-254377	205693
	в том числе:			
1.1.1	проценты полученные		749545	702560
1.1.2	проценты уплаченные		-435723	-433985
1.1.3	комиссии полученные		197470	298066
1.1.4	комиссии уплаченные		-34029	-32992
1.1.5	доходы за вычетом расходов по операциям с финансовыми активами, оцениваемыми по справедливой стоимости через прибыль или убыток, имеющиеся в наличии для продажи		-59367	-37394
1.1.6	доходы за вычетом расходов по операциям с ценными бумагами, удерживаемыми до погашения		-5876	-3
1.1.7	доходы за вычетом расходов по операциям с иностранной валютой		-115472	196046
1.1.8	Прочие операционные доходы		184350	2998808
1.1.9	операционные расходы		-672096	-3454126
1.1.10	расход (возмещение) по налогам		-63179	-31387
1.2	Прирост (снижение) чистых денежных средств от операционных активов и обязательств, всего,		-295069	1681716
	в том числе:			
1.2.1	чистый прирост (снижение) по обязательным резервам на счетах в Банке России		-720	392668
1.2.2	чистый прирост (снижение) по вложениям в ценные бумаги, оцениваемым по справедливой стоимости через прибыль или убыток		-338345	0
1.2.3	чистый прирост (снижение) по ссудной задолженности		263214	-19883
1.2.4	чистый прирост (снижение) по прочим активам		-524527	-102586
1.2.5	чистый прирост (снижение) по кредитам, депозитам и прочим средствам Банка России		-48184	-221613
1.2.6	чистый прирост (снижение) по средствам других кредитных организаций		152222	376693
1.2.7	чистый прирост (снижение) по средствам клиентов, не являющихся кредитными организациями		-184745	882111
1.2.8	чистый прирост (снижение) по финансовым обязательствам, оцениваемым по справедливой стоимости через прибыль или убыток		0	0
1.2.9	чистый прирост (снижение) по выпущенным долговым обязательствам		83747	-21427
1.2.10	чистый прирост (снижение) по прочим обязательствам		302269	395753
1.3	Итого по разделу 1 (ст. 1.1 + ст. 1.2)		-549446	1887409
2	Чистые денежные средства, полученные от (использованные в)	инвестиционной деятельности		
2.1	Приобретение ценных бумаг и других финансовых активов, относящихся к категории "имеющиеся в наличии для продажи"		-1440489	-4148883
2.2	Выручка от реализации и погашения ценных бумаг и других финансовых активов, относящихся к категории "имеющиеся в наличии для продажи"		2292755	4351148
2.3	Приобретение ценных бумаг, относящихся к категории "удерживаемые до погашения"		0	0
2.4	Выручка от погашения ценных бумаг, относящихся к категории "удерживаемые до погашения"		126537	0
2.5	Приобретение основных средств, нематериальных активов и материальных запасов		-88406	-8190
2.6	Выручка от реализации основных средств, нематериальных активов и материальных запасов		3528	260
2.7	Дивиденды полученные		0	0
2.8	Итого по разделу 2 (сумма строк с 2.1 по 2.7)		893925	194335
3	Чистые денежные средства, полученные от (использованные в)	финансовой деятельности		
3.1	Взносы акционеров (участников) в уставный капитал		0	0
3.2	Приобретение собственных акций (долей), выкупленных у акционеров (участников)		0	0
3.3	Продажа собственных акций (долей), выкупленных у акционеров (участников)		0	0
3.4	Выплаченные дивиденды		-2096	-2096
3.5	Итого по разделу 3 (сумма строк с 3.1 по 3.4)		-2096	-2096
4	Влияние изменений официальных курсов иностранных валют по отношению к рублю, установленных Банком России, на денежные средства и их эквиваленты		-281677	-318183
5	Прирост (использование) денежных средств и их эквивалентов		60706	1761465
5.1	Денежные средства и их эквиваленты на начало отчетного года		8419110	5609633
5.2	Денежные средства и их эквиваленты на конец отчетного периода		8479815	7371098

Первый заместитель Председателя Правления  Воилов В.А.

Главный бухгалтер  Сидорова Н.И.

Исполнитель  
Телефон: 959-36-63  
11.08.2016

